

ふれる！
つくる！
楽しむ！



夏休み体験学習

土器作り



わくわく
ドキ土器！

2021年 8月1日(日)・8月29日(日)

午前 10:00 ~ 11:30(受付 9:30)

午後 14:00 ~ 15:30(受付 13:30)

場 所：沖縄県立埋蔵文化財センター屋外

※雨天の場合は研修室

対 象：小中学生(4年生以下は保護者同伴になります)

定員数：午前・午後 各 10組(1組3名程度)

参加費：無料



今年は2日間開催！

募集期間：2021年 7月19日(月)~21日(水)〈3日間〉

申込方法：お電話にてお申し込み(9時~17時)

☎098-835-8752(調査班・普及担当)

事前に申し込みが必要です

※定員に達し次第、締め切りますのでお早めに！

【必ずお読みください】

お持ちいただくもの

- レジャーシート
- 『健康状態申告書』
- マスク
- 飲み物・帽子・タオルなど

※『健康状態申告書』は、事前に当センターホームページからダウンロードしてご記入の上、お持ちください。

当日は、マスク着用でご参加ください。

発熱・咳などの症状のある方は、参加をお控えください。

新型コロナウイルス感染予防にご協力よろしくお願い致します。詳細は当センターホームページで。

沖縄県立埋蔵文化財センター




持参したレジャーシートを敷いて土器を作るよ！



マイ土器完成！



楽しい夏休みの思い出に！



沖縄県立埋蔵文化財センター

【休 所 日】月曜日(国民の休日・慰霊の日場合は振替)

国民の休日(こどもの日・文化の日を除く)

年末年始(12/28-1/4) 慰霊の日(6/23)

※その他臨時休所あり

【開所時間】9:00-17:00(入所は、16:30まで)

〒903-0125

沖縄県中頭郡西原町字上原 193-7

TEL:098-835-8752 FAX:098-835-8754



『マイ土器』を作ろう！



まいぞうくん、
ちよいとばかり、タイムスリップ
してみようとおもうんじゃが…

タイムスリップ？
なんだか ワクワクするね！



古代人が使っていた
土器を知っているかな？
沖縄でも数多く見つかっているんじゃよ！

へー！知らなかった！
文様もあって、かっこいいね！




その土器を
作ってみようと思うのじゃが…
まいぞうくんは興味があるかのう？

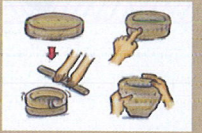
わー！楽しみ!!
ぼくにもできるかな？



土器の作り方を マスターしよう！



1. 形を作る
底の厚さ1cm程の円盤を作る。直径は作る土器の大きさによる。その上に厚さ1cm、幅1.5cmほどの粘土ひもを輪にして積む。つなぎ目は空気が入らないように指でいねいになでて消す。



2. 器面を整える
貝殻や竹べらを使って土器の表面をなでて形を整えたり、削ったりして土器の厚さを一定にする。美しくするだけじゃなく、粘土の密度を高くして水がもれないようにする目的もある。



3. 文様をつける
表面が少し固くなってきたら、竹べらや竹ぐしなどを使って文様を入れる。粘土を土器の表面に貼り付けて飾ることもできる。



4. 乾かす
2週間ほど日かげで乾かす。日なたで急激に乾かすとひび割れを起こすので注意する。

5. 焼く
土器の色が赤くなるまで焼く。焼きあがるには、1時間ほどかかる。



※今回は、乾燥させただけで焼いたような風合いになる粘土を使用します。

土器の文様や種類を知って、工夫してマイ土器を作ってみよう！



刺突文 (しとつもん)
先の尖った竹べらを刺してつける文様

点刻文 (てんこくもん)
幅のある竹べらを押しあてて少し引いてつける文様

押し引文 (おしびきもん)
幅のある竹べらを土器から離さずに押しつけて引きをくり返してつける文様

沈線文 (ちんせんもん)
土器の表面を凹ませてつける線の文様

羽状文 (うじょうもん)
沈線文を組み合わせて羽状につける文様

鋸歯文 (きよしもん)
二股になった竹べらで沈線文を鋸の歯のようにつける文様



古代人にとって土器とはどんなものだった……？

生活に必要な、『なくてはならないもの』でした。食べ物を、煮たり炊いたり、水などをためる目的でも使われました。

土器には、素朴でありながらも、高い技術があり、自然の中で生きる古代人のたくましさを感じます。

沖縄の古代の歴史や生活に興味をもったなら、
沖縄県立埋蔵文化財センターに遊びに来てね！



沖縄県立埋蔵文化財センター



まいぞうくん

せん・たーとる博士

沖縄県 LINE 公式アカウント
RICCA (リッカ) の
事前登録のお願い

当センターは沖縄県が推進している
RICCA (リッカ) の登録施設となっております。

来所前に、右のQRコードを読み取り、事前登録しておくこと来所の際にスムーズにご利用いただけます。



RICCA 登録用 QR コード